




勝利条件



最も多くの『ハコカード』を集めた人が勝ち！




カード紹介



『どのハコにいれたっけ?』には2種類のカードがあります


ハコカード

様々なアイテムが描かれています



お題カード

「りょうり」「べんきょう」のようなお題があります



お題カードに合うアイテムをハコカードから探します


カード紹介



『どのハコにいれたっけ?』には2種類のカードがあります


ハコカード

様々なアイテムが描かれています



お題カード

「りょうり」「べんきょう」のようなお題があります



お題カードに合うアイテムをハコカードから探します



ゲーム準備①:ハコカードの配布




ハコカード30枚をよくシャッフルします
各プレイヤーにハコカードを5枚ずつ配ります
余ったカードは箱に戻してください



ゲームの準備②: お題カードを配置



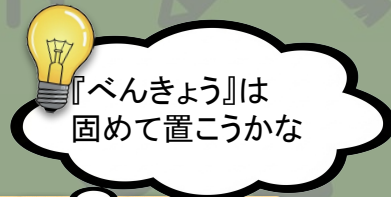

お題カードをシャッフルして中央に置きます



ゲームの準備③:手札の確認




配られたカードのアイテムを確認します
配られたカードは**自分の好きなように**配置します
カードの内容をしっかり覚えましょう



ゲームの準備④: ゲームスタート



じゃんけんで最初の手番プレイヤーを決めます
準備完了です



ラウンドの流れ①: お題カード公開



全員が両手をテーブルに置きます
手番プレイヤーがお題カードをめくります
お題カードを全員に見えるようにして、読み上げてください



お題は
「りょうり」!

手番

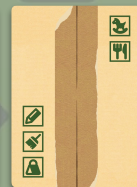
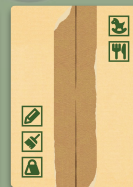
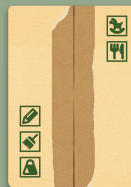





ラウンドの流れ②: ハコカードを選ぶ



公開されたお題カードを見て、お題に合うハコカードを選びます
自分以外のプレイヤーのカードも選べます



ラウンドの流れ③: ハコの中身を確認



お題に合うアイテムだったら、そのカードは得点になります
得点したカードは自分の手元に置きましょう



ラウンドの流れ③: ハコの中身を確認



間違った場合は、そのカードは表向きのまま、元の場所へ戻します
このとき表になっていた場のカードを覚えてもよいです
全員がカードをめくったら、間違えたカードを裏向きに戻します



ラウンドの流れ④: 次のラウンドへ



手番は左隣のプレイヤーに移ります
ラウンドはお題カードがなくなるか、
場のハコカードがなくなるまで繰り返します



ルール補足



Q「同じカードに複数人が同時に手を置いたらどうなる？」

A「一番最初にカードに触れた人のものになります。カードを取れなかった人は、まだ誰も選んでいない別のカードを探しましょう」

Q「お題を読み上げた手番のプレイヤーも、カードの取り合いに参加できる？」

A「もちろんです。お題を読み上げた後、すぐに他のプレイヤーと同じように参加できます」

勝利条件



山札がなくなるか、場にあるハコカードがなくなったらゲーム終了です
集めたハコカードの枚数を数え、最も多くカードを集めた人が勝者です





どなか いれたっか?



おぼえて、
さがして、
うばいとれ!



イベント
特別価格

¥2,000



5-10min.



2-6人



6オ-